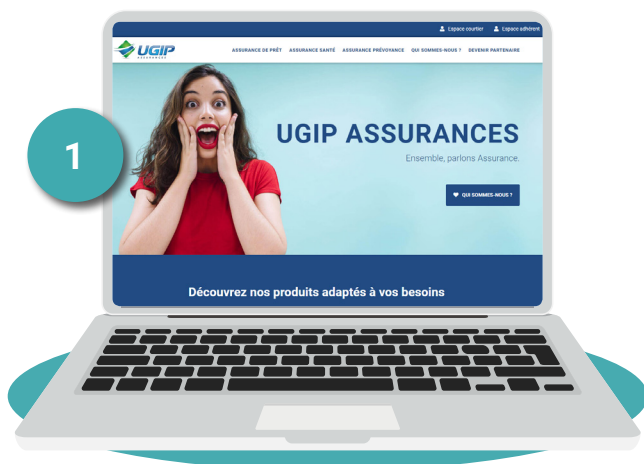




## Mot de Passe oublié

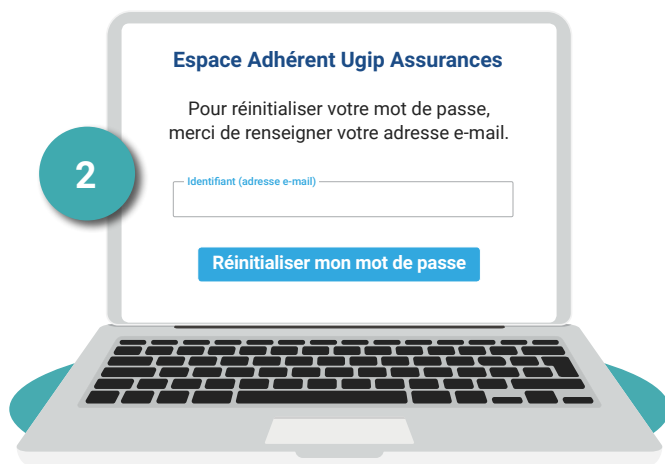
### Comment le réinitialiser ?



Connectez-vous sur le site [ugipassurances.fr](http://ugipassurances.fr) et dirigez-vous sur l'onglet « Espace adhérent ». Dans votre espace de connexion sélectionnez « Mot de Passe Oublié ».

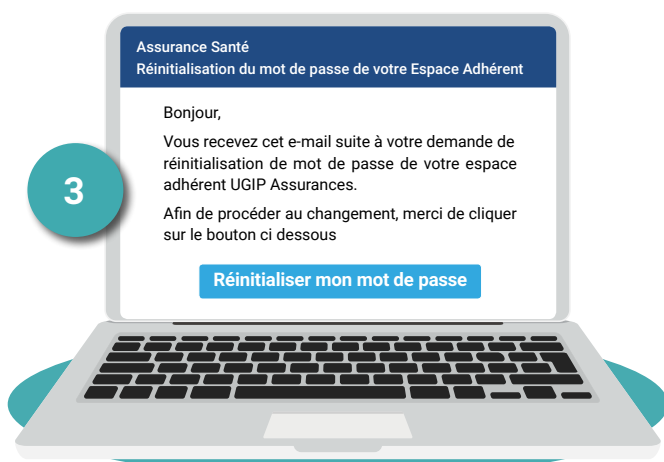
### Une nouvelle page s'affiche,

vous devez renseigner l'adresse mail indiquée à la création de votre espace adhérent et cliquez sur : « Réinitialiser mon mot de passe ».



### Vous allez recevoir un e-mail de réinitialisation.

Cliquez sur « Réinitialiser mon mot de passe ».



### Vous êtes redirigés sur votre espace de connexion pour créer votre nouveau mot de passe.

Celui-ci doit contenir au moins : 12 caractères, 1 minuscule, 1 majuscule, 1 chiffre. Cliquez sur « Valider mon nouveau mot de passe ». Une nouvelle page va s'afficher, indiquez votre mail et votre nouveau mot de passe.

